PERFIL EMPOTRABLE

Ref. 165035

BARRA DE PERFIL DE ALUMINIO EMPOTRABLE DE 50 mm. x 35 mm.

Perfil empotrable. Creado en aluminio con acabado anodizado en plata para todo tipo de tiras LED. Óptima disipación del calor mediante sus altas calidades. Especial para configurar una iluminación única, así como para aportar diseño y ofrecer espacios vanguardistas.

INFORMACIÓN TÉCNICA

PERFIL DE ALUMINIO 50 mm. x 35 mm. x 2.000 mm

- Barra en aluminio anodizado acabado en plata.
- El acabado anodizado protege contra el paso del tiempo.
- Se sirve en barras de 2 m.
- Peso por metro de perfil: 499,9 gr. Cada barra sin difusor: 999,8 gr.
- Dos tapas por barra.
- Difusor opal de 2 m.
- Difusor en PVC: Aislante natural, no conduce electricidad o temperatura.
- Caja de 40 metros / 20 barras.
- Peso de la caja: 25 Kg.
- Medidas de la caja: 204*18*15 cm.

ILUDEC

Vereda de la Cueva,12
30160 Monteagudo (Murcia)

(+34) 868 950 099

iludec.com

info@iludec.com

PERFIL EMPOTRABLE
Ref. 165035

DIBUJO TÉCNICO

2 AÑOS GARANTÍA en toda la gama de perfiles Iludec

Accesorios recomendados*

Conector de sujeción para unir perfiles.

Unión metálica que conecta y sujeta dos extremos de perfil en línea recta.

Ref. **165005** Más robusto.
Ref. **165007** Más delgado.

Conector de esquina con forma de ¨L¨.

Conector metálico para unir dos extremos de perfil en una esquina.

Ref. **165009**

Conector de esquina plano.

Conector metálico para unir dos extremos de perfil en una esquina.

Ref. **165008**

Grapa para facilitar la instalación de perfiles.

Grapa de reducido tamaño y fácil colocación. Garantiza un empotrado de calidad en techos o paredes.

Ref. **165002**

Metro de difusor opal.

Para perfiles de 21 mm.
El rollo completo mide 30 m.

Ref. **1601211**



Metro de difusor transparente.

Para perfiles de 21 mm.
El rollo completo mide 30 m.

Ref. **1601212**

*No incluidos

Modo de colocación

165035 - EMPOTRABLE

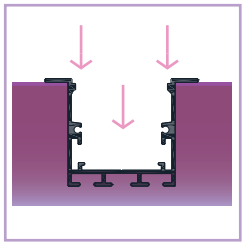

① Empotrar el perfil en una superficie

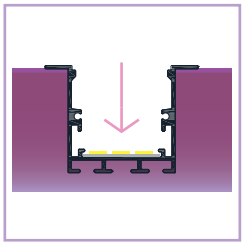

② Pegar el adhesivo de la tira LED al perfil

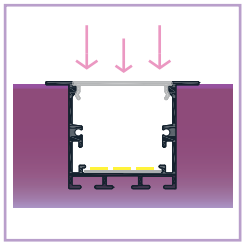

③ Encajar el difusor en el perfil

165035 + 165002

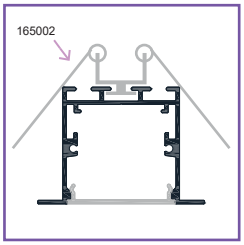

① Colocar las grapas y los conectores de perfiles

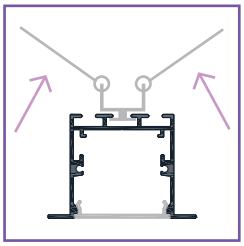

② Abrir las aletas de las grapas para empotrarlo

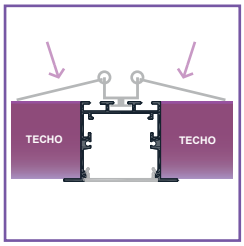

③ Dejar caer las aletas de las grapas al empotrarlo y encajar el perfil

ILUDEC

Vereda de la Cueva,12
30160 Monteagudo (Murcia)

(+34) 868 950 099

iludec.com

info@iludec.com