

# PERFIL LED DE SUPERFICIE








Ref. 161507

**3 AÑOS** en toda la gama  
**GARANTÍA** de perfiles Iludec



x4

## INFORMACIÓN TÉCNICA

-  Medidas perfil: 15 x 6,6 x 2.000 mm
-  Hecho de aluminio
-  Peso barra sin difusor: 110,6 gr
-  Incluye: difusor opal de 2 metros, 2 tapas, 4 grapas
-  La caja incluye 100 barras
-  Peso de la caja: 15 kg
-  Medidas de la caja: 202 x 12 x 13 cm

RoHS CE

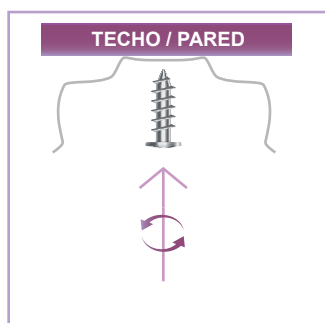
Perfil de superficie, Creado en aluminio con acabado anodizado en plata para todo tipo de tiras LED. Óptima disipación del calor mediante sus altas calidades. Especial para configurar una iluminación única, así como para aportar diseño y ofrecer espacios vanguardistas.




# DIBUJO TÉCNICO

## INSTALACIÓN

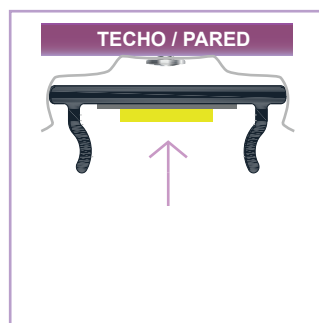
### 161507- SUPERFICIE



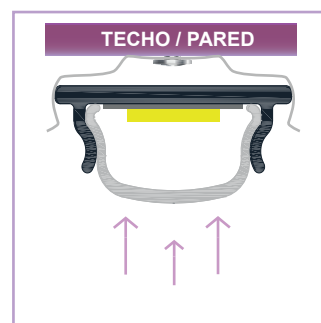
- ① Atornillar las grapas a una superficie



- ② Encajar el perfil sin el difusor en las grapas



- ③ Pegar el adhesivo de la tira LED al perfil



- ④ Encajar el difusor en el perfil