












PERFIL LED DE SUPERFICIE O COLGANTE

Ref.
161919

INFORMACIÓN TÉCNICA

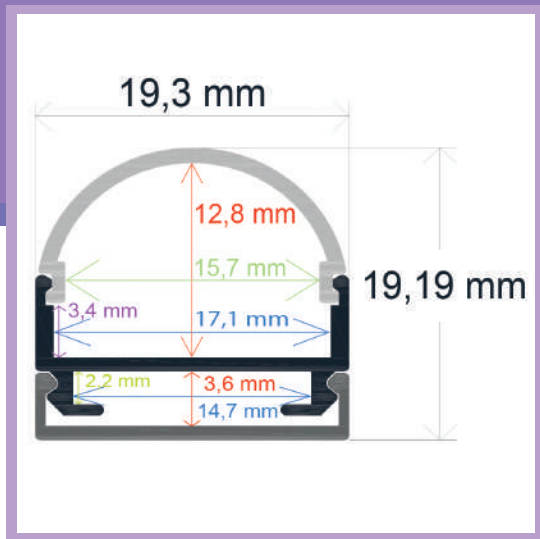
PERFIL LED DE ALUMINIO
19,3 mm. x 19,19 mm. x 2.000 mm

-  Barra de 2 m. de aluminio anodizado en color plata.
-  El acabado anodizado protege contra el paso del tiempo.
-  Se sirve en barras de 2 m.
-  Peso de cada perfil LED de 2 m. incluyendo el difusor: 173,2 gr.
-  Incluye difusor opal de 2 m. Además de 2 tapas.
-  Difusor en PV: Aislante natural, no conduce electricidad o temperatura.
-  La caja incluye 100 metros: 50 barras de 2 metros.
-  Peso total de la caja: 17,5 Kg.
-  Medidas de la caja: 204 x 18 x 13 cm.

Perfil LED de superficie con la opción de hacerlo colgante mediante su versátil diseño. Creado en aluminio con acabado anodizado en plata. Óptima disipación del calor mediante la alta calidad de sus materiales. Especial para configurar una iluminación única; así como para aportar diseño y ofrecer espacios vanguardistas.

RoHS 

PERFIL DE SUPERFICIE Ref. 161919



DIBUJO TÉCNICO

2 AÑOS en toda la gama
GARANTÍA de perfiles Iludec

Accesorios recomendados*



Aplique de suspensión para colgar perfil.

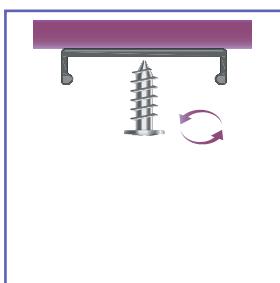
Anclaje de suspensión fabricado en acero. Permite colgar los perfiles. Mediante sus topes se puede elegir la altura de suspensión. El cable de acero puede medir 1, 2 o 3 metros.

Ref. **165001** (1 m.) Ref. **165000** (2 m.)
Ref. **165013** (3 m.)

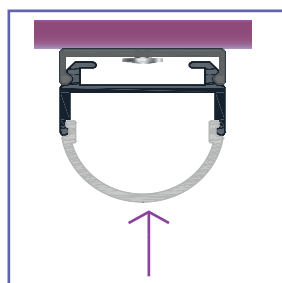
*No incluidos

Modo de colocación

161919 - SUPERFICIE




① Atornillar pieza pequeña

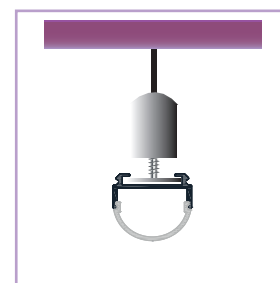


② Encajar perfil en la pieza anclada


161919 - COLGANTE



① Colgar cable




② Poner perfil



③ Enroscar para sujetar


ILUDEC

 Carril de los Capitos s/n
Cobatillas (Murcia) 30163

 iludec.com

 (+34) 868 950 099

 info@iludec.com