










PERFIL LED COLGABLE

Ref. **161920**

3 AÑOS en toda la gama
GARANTÍA de perfiles Iludec



INFORMACIÓN TÉCNICA

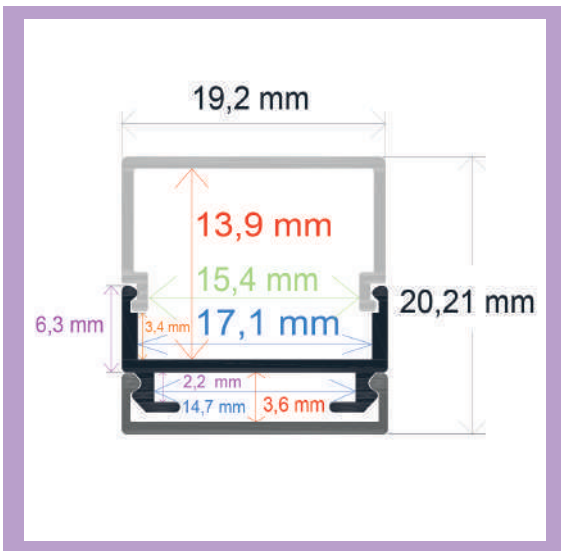
-  Medidas perfil: 19,2 x 20,21 x 2.000 mm
-  Hecho de aluminio
-  Peso barra sin difusor: 262,3 gr
-  Incluye: difusor opal de 2 metros, 2 tapas
-  La caja incluye 50 barras
-  Peso de la caja: 18,5 kg
-  Medidas de la caja: 204 x 18 x 13 cm

RoHS CE

Perfil colgable con posibilidad de colocar en superficie. Creado en aluminio con acabado anodizado en plata para todo tipo de tiras LED. Óptima disipación del calor mediante sus altas calidades. Especial para configurar una iluminación única, así como para aportar diseño y ofrecer espacios vanguardistas.




DIBUJO TÉCNICO

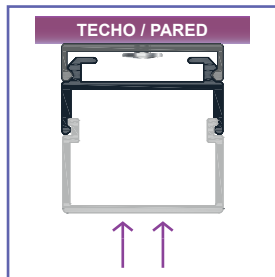


INSTALACIÓN

161920 - SUPERFICIE




- 1 Atornillar a una superficie la pieza pequeña del perfil




- 2 Encajar la pieza grande del perfil en la pieza ya anclada


161920 - COLGANTE



- 1 Colgar el cable de acero con el aplique sin enroscar



- 2 Agujerear la pieza pequeña del perfil y atravesarla con el aplique



- 3 Disponer el resto del perfil y enroscar el anclaje para sujetarlo

ACCESORIOS RECOMENDADOS (NO INCLUIDOS)



Aplique de suspensión para colgar perfil.

Anclaje de suspensión fabricado en acero de alta calidad. Permite colocar los perfiles de manera colgante. Mediante sus topes se puede elegir la altura de suspensión. El cable de acero puede medir 1, 2 o 3 metros.

Ref. 165001 (1 m.) Ref. 165000 (2 m.)
Ref. 165013 (3 m.)