








PERFIL LED COLGABLE

Ref. 162930

3 AÑOS en toda la gama
GARANTÍA de perfiles Iludec

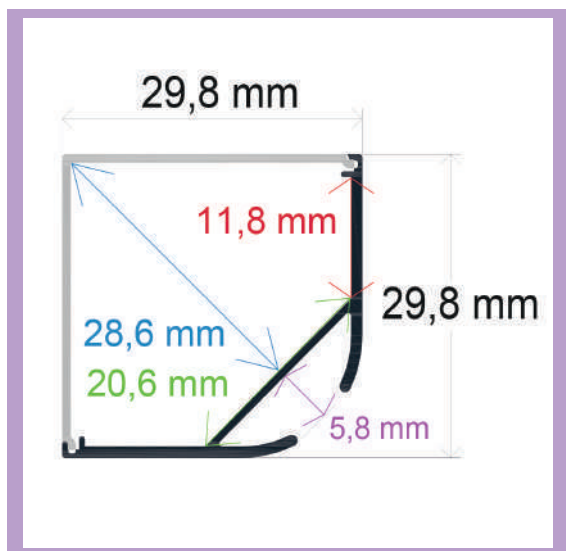


INFORMACIÓN TÉCNICA

-  Medidas perfil: 29,8 x 29,8 x 2.000 mm
-  Hecho de aluminio
-  Peso barra sin difusor: 326,4 gr
-  Incluye: difusor opal de 2 metros, 2 tapas
-  La caja incluye 30 barras
-  Peso de la caja: 15,9 kg
-  Medidas de la caja: 204 x 18 x 10 cm

RoHS CE


Perfil LED colgable con difusor en ángulo recto. Creado en aluminio con acabado anodizado en plata para todo tipo de tiras LED. Óptima disipación del calor mediante sus altas calidades. Especial para configurar una iluminación única, así como para aportar diseño y ofrecer espacios vanguardistas.




DIBUJO TÉCNICO

INSTALACIÓN


162930 - COLGANTE



① Colgar el cable

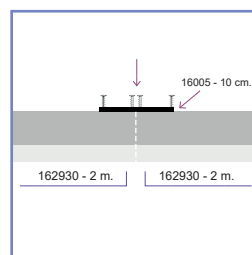


② Poner el perfil

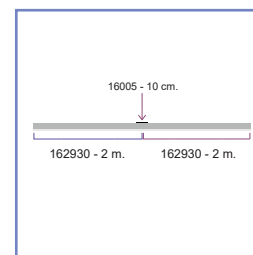


③ Enroskar el anclaje para sujetar el perfil

162930 - UNIÓN DE BARRAS



① Atornillar el conector para unir los perfiles



② Perfiles unidos

ACCESORIOS RECOMENDADOS (NO INCLUIDOS)



Conector de sujeción para unir perfiles.

Unión metálica de diseño minimalista y sencilla colocación. Conecta y sujeta dos extremos de perfil en línea recta.

Ref. **165007** Más delgado.
Ref. **165005** Más robusto.



Aplique de suspensión para colgar perfil.

Anclaje de suspensión fabricado en acero de alta calidad. Permite colocar los perfiles de manera colgante. Mediante sus topes se puede elegir la altura de suspensión. El cable de acero puede medir 1, 2 o 3 metros.

Ref. **165001** (1 m.) Ref. **165000** (2 m.)
Ref. **165013** (3 m.)