








PERFIL LED COLGABLE

Ref. 165034

3 AÑOS en toda la gama
GARANTÍA de perfiles Iludec



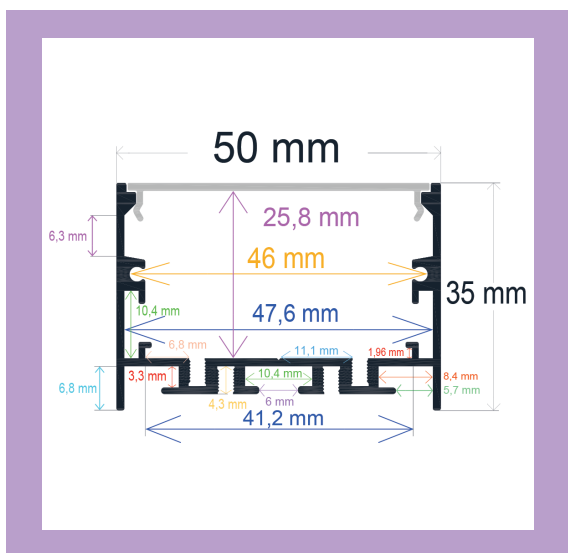
INFORMACIÓN TÉCNICA

-  Medidas perfil: 50 x 35 x 2.000 mm
-  Hecho de aluminio
-  Peso barra sin difusor: 1,252,9 gr
-  Incluye: difusor opal de 2 metros, 2 tapas
-  La caja incluye 18 barras
-  Peso de la caja: 26,5 kg
-  Medidas de la caja: 204 x 18 x 17 cm


RoHS CE

Perfil colgable con posibilidad de colocar en superficies. Creado en aluminio con acabado anodizado en plata para todo tipo de tiras LED. Óptima disipación del calor mediante sus altas calidades. Especial para configurar una iluminación única, así como para aportar diseño y ofrecer espacios vanguardistas.


DIBUJO TÉCNICO



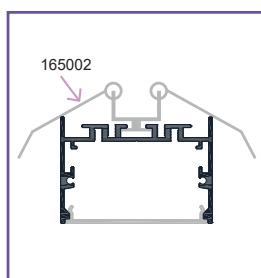
INSTALACIÓN



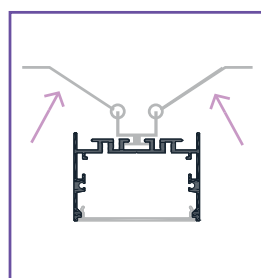
① Colgar el cable de acero con el aplique sin enroscar



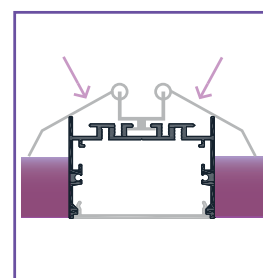
② Poner el perfil y enroscar el anclaje para sujetarlo



① Colocar las grapas en el perfil



② Abrir las aletas de las grapas para empotrarlo



③ Dejar caer las aletas de las grapas al empotrarlo y encajar el perfil

ACCESORIOS RECOMENDADOS (NO INCLUIDOS)



Grapa para sujetar perfil con hueco libre atrás.

Grapa de reducido tamaño y fácil colocación. Garantiza que el perfil quede sujeto en una instalación.

Ref. 165002 Ref. 165003 Ref. 165011



Grapa para sujetar en una superficie.

Grapa de reducido tamaño y fácil colocación. Garantiza que el perfil quede sujeto en una superficie.

Ref. 165018



Conector de sujeción para unir perfiles

Unión metálica de sencilla colocación. Conecta y sujeta dos extremos de perfil en línea recta.

Ref. 165005 Ref. 165007 Ref. 165010



Aplique de suspensión para colgar perfil.

Anclaje de suspensión regulable fabricado en acero de alta calidad. El cable de acero puede medir 1, 2 o 3 m.

Ref. 165001 (1 m.) Ref. 165000 (2 m.) Ref. 165013 (3 m.)



Conector de esquina plano.

Conector metálico para unir dos extremos de perfil en una esquina.

Ref. 165008



Conector de esquina con forma de "L".

Conector metálico para unir dos extremos de perfil en una esquina.


Ref. 165009



Rollo de difusor opal.

Para perfiles de 41 mm. El rollo completo mide 30 m.

Ref. 1601421



Rollo de difusor transparente.

Para perfiles de 41 mm. El rollo completo mide 30 m.

Ref. 1601422