PERFIL EMPOTRABLE

Ref. 169032

BARRA DE PERFIL DE ALUMINIO EMPOTRABLE DE 90 mm. x 32 mm.

Perfil empotrable con opción colgante. Creado en aluminio con acabado anodizado en plata para todo tipo de tiras LED. Óptima disipación del calor mediante sus altas calidades. Especial para configurar una iluminación única, así como para aportar diseño y ofrecer espacios vanguardistas.

INFORMACIÓN TÉCNICA

PERFIL DE ALUMINIO
90 mm. x 32 mm. x 2.000 mm

- Barra en aluminio anodizado acabado en plata.
- El acabado anodizado protege contra el paso del tiempo.
- Se sirve en barras de 2 m.
- Peso por metro de perfil: 1.004,55 gr. Cada barra sin difusor: 2.009,1 gr.
- Dos tapas por barra.
- Difusor opal de 2 m.
- Difusor en PVC: Aislante natural, no conduce electricidad o temperatura.
- Caja de 20 metros / 10 barras.
- Peso de la caja: 26,4 Kg.
- Medidas de la caja: 210 x 16 x 18 cm.

ILUDEC

Vereda de la Cueva,12
30160 Monteagudo (Murcia)

(+34) 868 950 099

iludec.com

info@iludec.com

PERFIL EMPOTRABLE
Ref. 169032

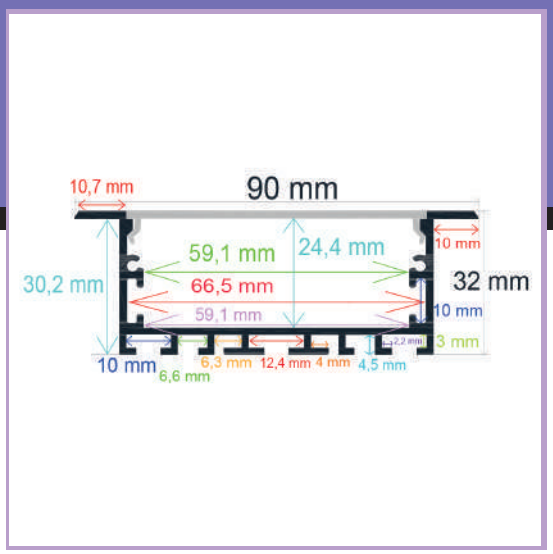

DIBUJO TÉCNICO

2 AÑOS GARANTÍA en toda la gama de perfiles Iludec

Accesorios recomendados*

Aplique de suspensión para colgar perfil.

Anclaje de suspensión fabricado en acero de alta calidad. Mediante sus topes se puede elegir la altura de suspensión. El cable de acero puede medir 1, 2 o 3 metros.

Ref. **165001** (1 m.) Ref. **165000** (2 m.)
Ref. **165013** (3 m.)

Conector de sujeción para unir perfiles.

Unión metálica que conecta y sujeta dos extremos de perfil en línea recta.

Ref. **165005** Ref. **165007**

Conector de esquina con forma de ¨L¨.

Conector metálico para unir dos extremos de perfil en una esquina.

Ref. **165009**

Conector de esquina plano.

Conector metálico para unir dos extremos de perfil en una esquina.

Ref. **165008**

Pinza para facilitar la instalación de perfiles.

Pinza de reducido tamaño y fácil colocación. Garantiza un empotrado de calidad en techos o paredes.

Ref. **165004**, Ref. **165006**, Ref. **165012**

*No incluidos

Modo de colocación

169032- EMPOTRABLE

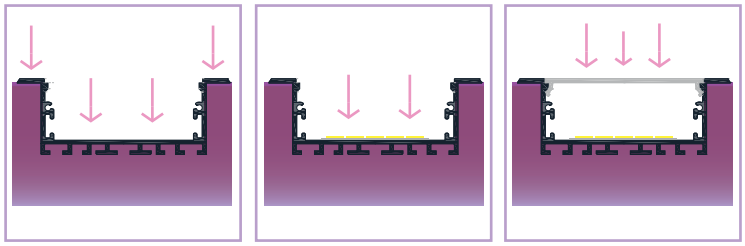

① Empotrar el perfil en una superficie

② Pegar el adhesivo de la tira LED al perfil

③ Encajar el difusor en el perfil

169032- COLGANTE



① Colgar los cables de acero con el aplique sin enroscar

② Disponer el perfil en el aplique sin enroscar

③ Enroscar los apliques para sujetar el perfil

169032 + 165012

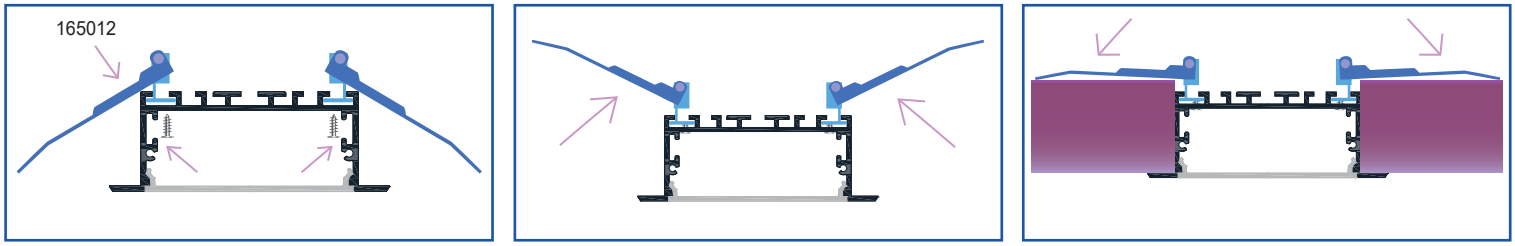

① Atornillar las pinzas en los laterales del perfil

② Elevar las aletas de las pinzas

③ Dejar caer las aletas hasta hacer presión en la superficie donde hemos empotrado el perfil

ILUDEC

Vereda de la Cueva,12
30160 Monteagudo (Murcia)

(+34) 868 950 099

iludec.com

info@iludec.com