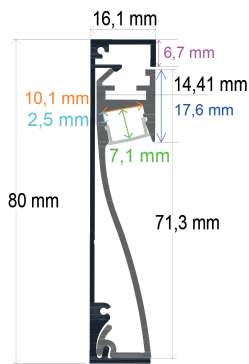


# PERFIL DE RODAPIÉ

Ref. 168016



RoHS CE












Perfil LED de superficie. Creado en aluminio con acabado anodizado en plata. Óptima disipación del calor mediante la alta calidad de sus materiales. Especial para configurar una iluminación única; así como para aportar diseño y ofrecer espacios vanguardistas

**3 AÑOS** en toda la gama  
**GARANTÍA** de perfiles Iludec

## INFORMACIÓN TÉCNICA

PERFIL LED DE ALUMINIO  
80 mm. x 16,1 mm. x 2.000 mm

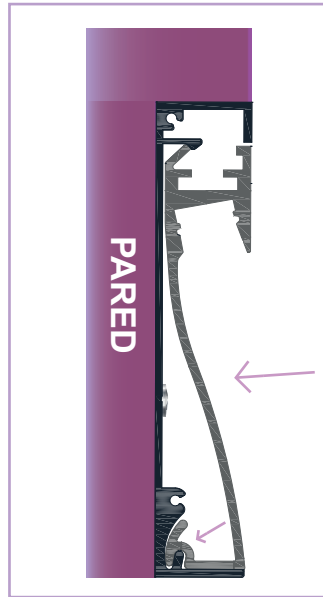
-  Barra de 2 m. de aluminio anodizado en color plata.
-  El acabado anodizado protege contra el paso del tiempo.
-  Se sirve en barras de 2 m.
-  Peso por metro de perfil: 1.00 gr. Cada barra de 2 m. sin difusor: 2.002 gr.
-  Incluye difusor opal de 2 m. Además de 2 tapas.
-  Difusor en PC: aislante natural, no conduce electricidad o temperatura
-  La caja incluye 20 metros: 10 barras de 2 metros.
-  Peso total de la caja: 21,9 Kg.
-  Medidas de la caja: 204 x 18 x 13 cm.

## Modo de colocación

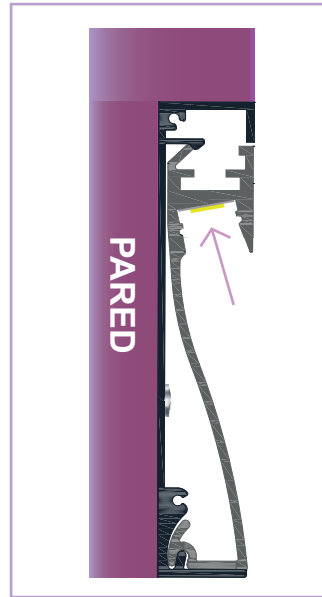
168016- RODAPIÉ



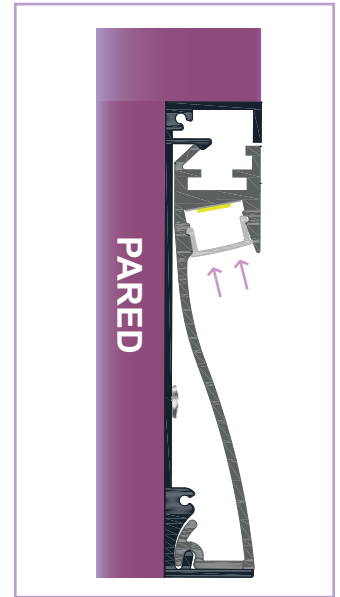
- ① Atornillar la parte posterior del perfil al rodapié de una pared



- ② Encajar la parte frontal del perfil, sin difusor, en la parte posterior.



- ③ Pegar el adhesivo de la tira LED al perfil



- ④ Encajar el difusor en el perfil